



LMC - LA FIABILITÉ INCARNÉE

LMC COLLECTION 2023
FR
VERSION : AOÛT 2022

QUALITÉ. CONFIANCE. SÉRÉNITÉ. **LMC**



UNE QUALITÉ SUR LAQUELLE VOUS POUVEZ COMPTER
 UNE CONFIANCE ÉPROUVÉE DEPUIS PLUS DE 65 ANS
 CHEZ VOUS OÙ QUE VOUS SOYEZ

LMC SE DÉVOILE DÉCOUVREZ ET APPRÉCIEZ NOTRE MARQUE

- L'histoire de LMC pages 4 - 5
- À propos de LMC pages 6 - 7
- La garantie LMC pages 8 - 9
- Les solutions intelligentes de LMC pages 10 - 11
- Les caravanes LMC à partir de la page 12
- Sassino pages 14 - 21
- Style pages 22 - 31
- Tandero pages 32 - 41
- Vivo pages 42 - 49
- Musica pages 50 - 57
- Exquise VIP pages 58 - 65
- Les camping-cars LMC à partir de la page 66
- Tourer et Tourer Lift pages 68 - 77
- Cruiser pages 78 - 85
- Les camper vans LMC à partir de la page 86
- Innovan pages 88 - 99

NOTRE PASSION POUR LE VOYAGE VOUS SIMPLIFIE LA VIE

LMC est une marque de savoir-faire et authentique sur laquelle vous pouvez compter. Plus de 65 d'expérience dans l'univers du voyage mobile façonnent les modèles modernes et durables de caravanes, camping-cars et camper vans conçus et fabriqués par nos équipes. Nos collaborateurs optent pour une intégration intelligente du mobilier dans un éventail d'implantations bien pensées pour les néophytes, les couples et les familles. Le mariage heureux des matières et les matériaux ultra-légers spéciaux donnent lieu à une charge utile exceptionnelle. Nous tenons à ce que tous les composants des véhicules LMC soient conçus pour durer sans perdre leur valeur.

D'une gamme à une autre, nous définissons des structures claires et des informations transparentes pour vos permettre de trouver votre LMC idéal aussi facilement que possible. Découvrez l'univers LMC.



« Chez LMC, la conception bien pensée des intérieurs se conjugue avec une grande fonctionnalité, donnant naissance à des compagnons de voyage sur lesquels on peut compter. Parcourez la gamme LMC pour vous faire une idée plus précise de ce que nous proposons et sentez monter en vous, au fil des pages, l'envie de partir pour un périple en toute détente. »

BODO DILLER, directeur des ventes

LMC REMONTE LE TEMPS
TOUT A COMMENCÉ AVEC LA KNOSPE



1955

Heinrich Austermann, peintre en bâtiment et fervent adepte du camping a élaboré, dans les années 1950, une remorque dépliable pour son propre usage. Pour répondre à une demande en plein essor, il lance en 1955 la production de la légendaire « Knospe ». Jusqu'au milieu des années 1960, Heinrich Austermann fabrique, avec le soutien de 15 collaborateurs, la « Knospe » dans différents modèles.



1966

Wilhelm Saure reprend la société, crée la Wilhelm Saure KG et la production en série de la première caravane est lancée.



1976

Les années 1970 voient l'arrivée des légendaires gammes « Lord » et « Münsterland ». En 1976, la 10 000e caravane sort de l'atelier.



1986

Depuis 1981, la société a pris le nom de « LMC Lord Münsterland Caravan GmbH ». À compter de 1986, les premiers camping-cars de la gamme « Liberty » quittent les lignes de production.



1991

L'incorporation dans l'Erwin Hymer Group donne lieu à un afflux d'investissements pour l'agrandissement de l'usine.



2000 - 2005

LMC investit dans un centre de service après-vente, de nouveaux ateliers de production et des bâtiments logistiques, ainsi que dans des machines et des équipements. Les châssis Ford-Transit font leur entrée dans l'usine.



2015

LMC célèbre ses 60 ans de passion pour le voyage mobile et lance un modèle spécial du côté des caravanes comme des camping-cars.



2007 - 2013

La stratégie de développement de la marque LMC s'articule autour de la restructuration de la production, d'investissements dans un équipement de découpe au jet d'eau, la ligne d'équipement des toits, un centre d'usinage et des auvents de protection anti-grêle.



2018

La nouvelle usine de production est inaugurée et double la capacité de fabrication. En recourant à la technologie la plus moderne, LMC écrit un nouveau chapitre dans sa longue histoire.



2020 - 2022

LMC fête ses 65 ans d'existence et se tourne avec une certaine impatience vers l'avenir. À cette occasion, le modèle anniversaire Style 493 K de la gamme des caravanes est commercialisé. En 2021, les camper vans font leur entrée dans la production LMC. L'Innovan sur Fiat et Ford vient compléter la gamme LMC.



LMC – LE CENTRE DE COMPÉTENCE
DES CARAVANES
DU ERWIN HYMER GROUP

La société LMC Caravan GmbH & Co. KG, située à Sassenberg, est une entreprise du Erwin Hymer Group, une filiale détenue à 100 % par Thor Industries.

Autant d'entités mues par la vision commune de permettre à tout un chacun, partout dans le monde, de se déplacer en toute liberté et de vivre des expériences de loisir uniques.

Notre usine de Sassenberg, non loin de Münster, dans le Land de Rhénanie-du-Nord-Westphalie est un site de production moderne et doté d'équipements dernier cri se déployant sur plus de 200.000 m².

Surface occupée : env. 200.000 m²
Production : env. 43.000 m²

LMC est une véritable pépinière d'idées. Nous plaçons les besoins de nos clients au cœur de nos préoccupations lorsque nous concevons des véhicules dont la valeur est réputée stable et qui reposent sur des composants plus durables, une technologie sophistiquée, des solutions fonctionnelles, des procédés de production innovants répondant à des normes de qualité élevées.

Nous construisons votre deuxième chez vous avec savoir-faire et passion.





UNE QUALITÉ SUR LAQUELLE VOUS **POUVEZ COMPTER**

LMC incarne un haut niveau de qualité, de fiabilité et de durabilité. Nous le garantissons en utilisant les technologies les plus avancées. Et nous allons encore plus loin pour votre sécurité en vous faisant une promesse de qualité unique : 12 ans de garantie étanchéité.*

* LMC offre une garantie étanchéité de 12 ans sur tous les camping-cars et les caravanes. Une garantie toutefois limitée à un kilométrage de 120 000 maximum dans le cas des camping-cars et des camper vans. Une inspection annuelle et payante chez un concessionnaire agréé LMC est requise.

INFORMATIONS IMPORTANTES

Les données techniques indiquées dans ce document correspondent aux informations connues au moment de l'impression (août 2022). LMC Caravan und Co. KG se réserve à tout moment le droit d'apporter des modifications ou des améliorations aux produits. Nous vous recommandons donc, pendant votre recherche d'information et avant la finalisation d'une commande, de vous informer sur notre site Internet, au moyen de notre configurateur et auprès de votre concessionnaire LMC pour vous informer des éventuelles modifications par rapport à la présente documentation.

Les éléments décoratifs et autres articles qui illustrent cette brochure ne sont pas inclus.

Les illustrations comprennent en partie des équipements disponibles en option soumis à un supplément de prix.

Nous nous réservons le droit de modifier les coloris.

Malgré la relecture de ce document, des erreurs restent possibles.

Les différences de couleur sont en partie dues aux techniques d'impression et d'éclairage.

Valable à partir d'août 2022.





UN NIVEAU DE CONFORT EN PLUS – DES DÉPLACEMENTS INTELLIGENTS

Nos implantations sont aussi variées que nos clients sont différents les uns des autres. LMC propose des équipements qui savent se rendre très vite indispensables. Vos vacances ne peuvent alors être plus agréables.

Retrouvez ici un aperçu de quelques solutions intelligentes (disponibles selon les implantations) et découvrez bien plus encore d'équipements inédits sur notre site Internet. Votre concessionnaire LMC se tient également à votre entière disposition pour tout complément d'information.

Le toit relevable LMC permet non seulement d'obtenir deux couchages supplémentaires mais également de créer une sorte de cabane, appréciée aussi bien par les enfants que par les adultes.

Nos implantations avec lits pour enfants (implantations se finissant par un « K ») sont dotées en série de lits superposés, configurables en option sur trois niveaux.

QUELQUES-UNES DE NOS SOLUTIONS INTELLIGENTES – POUR DES VACANCES EN TOUTE SÉRÉNITÉ



- Bien rangé : les compartiments éclairés sous les meubles de pavillon constituent de bonnes solutions de rangement pour les objets du quotidien (Style).
- Il est important pour nous que les espaces de rangement soient logiques et faciles à atteindre.
- De nombreux lanterneaux et la baie vitrée à l'avant ou à l'arrière pour un intérieur inondé de lumière.
- Les meubles se ferment automatiquement et silencieusement grâce au système Softclose.
- Pas de traces de doigts sur les revêtements grâce au traitement spécifique anti-empreintes (Tandero, Tourer et Innovan).
- Sellerie moderne, inaltérable à la lumière et résistante aux frottements.

- Transformation sans efforts : la table placée à côté du double lit transversal peut si besoin être rentrée dans la structure du lit (Sassino 470 K).
- Une baie translucide intégrée à la porte d'entrée crée une atmosphère lumineuse et conviviale.
- Nos meubles hauts : sans poignées et bien fixes pour que rien ne bouge.
- La glissière lumineuse de 12 volts vous permet d'éclairer et de placer les prises USB disponibles en option comme et où vous voulez dans le véhicule.
- Aération de la salle d'eau grâce au lanterneau avec moustiquaire intégrée.



EN SAVOIR PLUS
SUR NOTRE TOIT
RELEVABLE LMC



- Réfrigérateurs à compression : peu énergivores, légers et prêts à l'emploi (selon l'implantation).
- Des repas agréables à préparer grâce à la plaque de cuisson trois feux avec allumage piézoélectrique (non disponible dans la Sassino) et couvercle en verre.
- La glissière universelle permet un rangement ordonné des ustensiles de cuisine (selon l'implantation).

- Le meilleur de la détente et de la récupération grâce aux sommiers à lattes de haute qualité et aux matelas à mousse froide.
- Chargement facile des appareils électroniques même pour les plus jeunes avec la prise USB intégrée dans la lampe du lit superposé (selon l'implantation).



VIVEZ L'ÉTAT D'ESPRIT
DU CARAVANING

ATTELEZ LA CARAVANE, INSTALLEZ-VOUS AU VOLANT ET SENTEZ-VOUS COMME À LA MAISON

Équipements complets et conception exquise : dans nos caravanes, tout est fait pour que vous ne manquiez de rien pendant vos vacances nomades. Votre caravane LMC vous accompagne partout où la route vous mène. Vacances en pleine nature avec dîner en ville ? Aucun problème : décrochez la caravane et direction votre destination en « solo » avec votre voiture. Découvrez sans attendre nos gammes de caravanes. Du modèle familial au classique élégant jusqu'à la version luxe : il y en a pour tous les goûts.

NOS GAMMES

- Sassino : modèle d'accès pour les jeunes couples et les familles. Particulièrement fuselé et léger
- Style : l'ami des néophytes au format familial. Compact mais spacieux, style scandinave
- Tandero : le nouveau, destiné aux couples : design intérieur japonisant
- Vivo : caravane offrant suffisamment de place à toute la famille. Le véhicule polyvalent pour ceux qui aiment le confort
- Musica : la classique chevronnée pour les couples - intérieur chic
- Exquise VIP : caravane premium - l'élégance sur 9,57 m



SASSINO
pages 14 - 21



STYLE
pages 22 - 31



TANDERO
pages 32 - 41



VIVO
pages 42 - 49



MUSICA
pages 50 - 57



VIP
pages 58 - 65



LA CARAVANE POLYVALENTE POUR
LES NÉOPHYTES : **LMC SASSINO**



VIVRE ET
SE SENTIR
BIEN

450 D

LE PLAISIR DU CAMPING À PETIT PRIX

Avec ses cinq implantations compactes, la Sassino offre jusqu'à six couchages avec des couchages simples, doubles ou superposés. L'intérieur affiche des teintes chaudes et sobres et des boiseries conviviales « Maryland Oak ».

Le coin cuisine haut de gamme et le coin repas constituent le cœur de la Sassino (selon l'implantation). Le modèle familial 470 K séduit par son lit transversal double surélevé à l'avant et un triple lit superposé en option à l'arrière.



CONFIGUREZ VOTRE
LMC SASSINO



470 K



450 D

17

DES FONCTIONNALITÉS **CONVAINCANTES**



POINTS FORTS À L'INTÉRIEUR

- De nombreuses grandes baies créent une atmosphère claire et inondée de lumière du jour.
- Tout le monde peut venir : les enfants plus âgés seront à leur aise dans les lits superposés pouvant supporter jusqu'à 80 kg.
- Atmosphère calme et harmonieuse grâce aux teintes uniformes des meubles de pavillon dans la zone de couchage.

- Suffisamment de place pour tous les objets incontournables des vacances grâce aux placards spacieux.
- La prédisposition TV en option ouvre la voie au divertissement à bord.

VOTRE MAISON **DU BONHEUR**

La solution intelligente développée pour la table dans le modèle 470 K montre que dans la Sassino, la moindre place est exploitée. Le coin repas offre ainsi des places assises pour la journée et se transforme facilement, la nuit venue, en coin couchage. Sa faible largeur intérieure n'empêche pas à la Sassino de proposer une salle d'eau de bonnes proportions.

Même l'implantation la plus petite (390 K) laisse suffisamment de champ libre pour les préférences et les accents personnels. Envie de privilégier des moments à deux ? Il vous faut la version 450 D et son lit double ou sa petite sœur, la 430 D. Toutes les deux proposent de grands lits doubles à l'avant, garants de nuits paisibles.

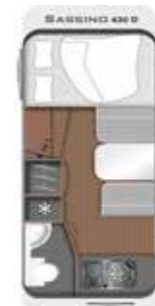


POUR **LES NOVICES**



390 K

| | |
|----------------------|-----|
| Longueur totale (cm) | 623 |
| Largeur totale (cm) | 212 |
| Couchages | 2/4 |



430 D

| | |
|----------------------|-----|
| Longueur totale (cm) | 626 |
| Largeur totale (cm) | 212 |
| Couchages | 2/3 |



450 D

| | |
|----------------------|-----|
| Longueur totale (cm) | 709 |
| Largeur totale (cm) | 212 |
| Couchages | 2/3 |



460 E

| | |
|----------------------|-----|
| Longueur totale (cm) | 676 |
| Largeur totale (cm) | 212 |
| Couchages | 2/3 |



470 K

| | |
|----------------------|-----|
| Longueur totale (cm) | 715 |
| Largeur totale (cm) | 212 |
| Couchages | 4/6 |

POINTS FORTS
À L'EXTÉRIEUR

- 1. Le toit en GFK de série pour une plus grande protection contre les conditions météorologiques
- 2. Habillage élégant renvoyant au design culte de LMC
- 3. Protection optimale grâce aux parois en tôle gauffrée
- 4. Sécurité totale assurée par le châssis premium ainsi que le couplage antiroulis de série et les amortisseurs



SILVER SELECTION

Nous sélectionnons nos selleries pour leur capacité à peu ou ne pas boulocher afin qu'elles vous donnent entière satisfaction pendant longtemps.



ÉQUIPEMENTS ET
DONNÉES TECHNIQUES
DE LA SASSINO





LA POLYVALENCE AU
SERVICE DES VACANCES
EN FAMILLE : **LMC STYLE**



L'EXPÉRIENCE CONJUGUÉE À
UN LOOK MODERNE

QUAND UN NOUVEAU DESIGN FRAIS RENCONTRE LA CHALEUR ET LE CONFORT

Les chaleureuses boiseries en chêne mariées à un délicat vert sauge, des points de lumière et un sol imitation béton font de la Style un objet qui attire tous les regards. Outre le charme moderne d'inspiration scandinave qu'elle dégage, cette référence polyvalente peut accueillir, dans l'implantation 500 K « Style Lift » (avec lit de pavillon de série intégré) jusqu'à sept personnes et offre suffisamment de place pour cuisiner, jouer et se reposer.

Tissus de sellerie Easy-Clean (très faciles à nettoyer et très résistants) et tissus en bouteilles plastiques recyclées soulignent la singularité de la Style.



CONFIGUREZ VOTRE
LMC STYLE



C'EST PARTI
POUR DES VACANCES EN FAMILLE

Les spacieux coins repas permettent de se réunir confortablement en famille ou entre amis. Notre Style est un petit miracle d'espace pour les vacanciers, petits et grands. Dans la nouvelle implantation 440 D, l'ajout d'une penderie permet de ranger les valises à portée de main, sous le lit.

La nouvelle configuration de la salle d'eau avec lavabo coulissant permet à la caravane compacte de s'adapter en toute flexibilité à vos besoins (selon implantation). Cuisiner et passer du bon temps ensemble est tout à fait possible dans notre Style. En effet, l'implantation intelligente de la cuisine ainsi que notre grand réfrigérateur (jusqu'à 142 l, selon l'implantation) permettent de ranger ses courses et produits frais. Le panneau lumineux tactile de la cuisine fournit l'éclairage idéal pour cuisiner.



440 D



440 D

STYLE

BEAUTÉ
INTEMPORELLE
ET BON GOÛT




440 D

27

DURABLE, FONCTIONNELLE **ET INTELLIGENTE**



440 D



440 D



490 K



400 F



POINTS FORTS
À L'INTÉRIEUR


- Ayant à cœur de préserver l'environnement, nous utilisons des tissus provenant de bouteilles entièrement recyclées.
- Le souci du confort en plus : les stores occultants 100 % en lin naturel sont respirants, non allergisants, peu salissants et ils ne peluchent pas.
- Conception unique de l'espace avec couchages innovants : le lit pliant qui se déploie et se replie au besoin sans efforts (400 F) ainsi que le lit de pavillon de série dans la Style Lift (500 K).
- Des structures flexibles telles que le lavabo amovible garantissent à la fois légèreté et suffisamment de place (440 D).

IDÉALE POUR LES NOVICES **ET LES JEUNES FAMILLES**




POINTS FORTS À L'EXTÉRIEUR

- 1. Rail de caravane en série pour un montage facile de l'auvent
- 2. Toit relevable en option pour deux couchages supplémentaires
- 3. La technologie LLT (Long Life Technology intégrée dans le sol garantit une longue durée de vie
- 4. Châssis premium, couplage antiroulis et amortisseurs de série pour une conduite placée sous le signe de la sécurité
- 5. Habillage élégant renvoyant au design mythique de LMC




DUNIT



FENIT

Notre gamme propose deux selleries, choisissez la vôtre.

| | | | |
|--------------------------|--------------------------|--------------------------|--------------------------|
| | | | |
| 400 F | 440 D | 450 D | 460 E |
| Longueur totale (cm) 583 | Longueur totale (cm) 681 | Longueur totale (cm) 735 | Longueur totale (cm) 678 |
| Largeur totale (cm) 232 | Largeur totale (cm) 232 | Largeur totale (cm) 232 | Largeur totale (cm) 232 |
| Couchages 2 | Couchages 2/4 | Couchages 2/4 | Couchages 2/3 |
| | | | |
| 490 K | 530 E | 582 K | LIFT 500 K |
| Longueur totale (cm) 716 | Longueur totale (cm) 770 | Longueur totale (cm) 805 | Longueur totale (cm) 758 |
| Largeur totale (cm) 232 | Largeur totale (cm) 232 | Largeur totale (cm) 252 | Largeur totale (cm) 232 |
| Couchages 4/6 | Couchages 2/4 | Couchages 4/6 | Couchages 4/7 |



ÉQUIPEMENTS ET DONNÉES TECHNIQUES DE LA STYLE



UN CARACTÈRE AFFIRMÉ :
LMC TANDERO



500 E

L'ENVIE TENACE
DE REPARTIR EN VACANCES

Le design « japonisant » moderne avec ambiance mobilier taupe crée une atmosphère merveilleuse où éléments carrés et ronds se mêlent harmonieusement. Le soir, vous plongez dans l'agréable atmosphère du crépuscule avant de vous réveiller le lendemain matin, détendu, avec un lever de soleil. La Tanderò se décline en cinq implantations, dont une avec des lits enfants. Son grand coin salon et ses quatre couchages possibles en lits simples et doubles permettent d'accueillir comme il se doit des invités.



CONFIGUREZ VOTRE
LMC TANDERO



500 E

DÉTAILS MARQUANTS ET
CHARME ENVOUTANT



LA CARAVANE DE LA BONNE HUMEUR

MINIMALISTE MAIS RÉSOLUMENT MODERNE

Les stores en fibres naturelles et les placards ouverts associés au design sans poignées (mais avec traitement anti-empreintes et système Softclose) sont autant de vecteurs du mélange affirmé des formes et des matières. La sellerie en teintes pierre et sable confèrent à la Tandero une atmosphère apaisée que chacun peu agrémenter à son goût, avec ses propres décorations. La cuisine bien équipée avec plaque de cuisson trois feux de série et un grand réfrigérateur à compression de 131,5 l (selon l'implantation) garantissent des repas qui feront leur petit effet. Épices, provisions et Cie trouveront toute leur place dans les grands tiroirs.

La cuisine se fait dans de bonnes conditions lumineuses grâce au panneau lumineux moderne et tactile de la cuisine.



LES POINTS À NE PAS MANQUER



500 K



500 E



POINTS FORTS À L'INTÉRIEUR

- Astucieux et pratique à la fois : la salle d'eau renferme de grands miroirs et des porte-serviettes utiles.
- La version familiale 500 K de la TANDERO peut accueillir pour la nuit jusqu'à 5 personnes grâce au triple lit superposé à l'arrière (en option).
- Le sac rond de rangement en feutrine peut être tout à fait utilisé à l'extérieur.

- Grâce à plusieurs espaces de rangement et à des prises USB, l'espace couchage gagne en confort.
- Stores garantissant l'intimité - 100 % en lin naturel, respirants, non allergisants, peu salissants et ne peluchent pas.

CHEZ SOI MALGRÉ LA DISTANCE : **LA LMC TANDERO**POINTS FORTS
À L'EXTÉRIEUR

1. Avant du véhicule remodelé
2. Habillage sportif renvoyant au design familial de LMC
3. Porte d'entrée large

4. La technologie LLT (Long Life Technology) intégrée dans le sol garantit une longue durée de vie
5. Paroi latérale GFK (en option)



RUNIT



DOLERIT

Deux modèles de sellerie qui confère à votre Tandero le charme qui vous ressemble.

**430 D**

| | |
|----------------------|-----|
| Longueur totale (cm) | 636 |
| Largeur totale (cm) | 232 |
| Couchages | 2/4 |

**480 D**

| | |
|----------------------|-----|
| Longueur totale (cm) | 696 |
| Largeur totale (cm) | 232 |
| Couchages | 2/4 |

**500 E**

| | |
|----------------------|-----|
| Longueur totale (cm) | 757 |
| Largeur totale (cm) | 232 |
| Couchages | 2/4 |

**500 K**

| | |
|----------------------|-----|
| Longueur totale (cm) | 727 |
| Largeur totale (cm) | 232 |
| Couchages | 2/5 |

**510 E**

| | |
|----------------------|-----|
| Longueur totale (cm) | 758 |
| Largeur totale (cm) | 232 |
| Couchages | 2/4 |



ÉQUIPEMENTS ET
DONNÉES TECHNIQUES
DE LA TANDERO





NOTRE CARAVANE
FAMILIALE :
LMC VIVO



RÉSOLUMENT MODERNE DE LA CALANDRE JUSQU'AU COFFRE

Que vous soyez deux ou six à voyager : nos cinq modèles de la Vivo ont de la place à revendre pour tout le monde. À l'intérieur, la caravane affiche une allure fraîche et conviviale avec ses meubles clairs et ses teintes boisées et chaleureuses.

Le cœur de la gamme reste l'implantation 2 personnes 580 D avec la salle d'eau à l'arrière, la cuisine à l'avant et la baie panoramique. Ici, vous aurez tout particulièrement plaisir à cuisiner.



CONFIGUREZ VOTRE
LMC VIVO



PRENDRE
LE TEMPS DE SE
DÉTENDRE ET
DE SE REPOSER

DES CONCEPTS D'ESPACE POUR QUE CHACUN **SE SENTE BIEN**



POINTS FORTS À L'INTÉRIEUR

- Jamais à l'étroit : le toit disponible en option offre deux couchages supplémentaires sans rogner sur la surface intérieure.
- Le réfrigérateur de 142 L offre la place nécessaire aux produits frais.
- À chacun son espace : division pratique de l'espace en plaçant la porte pliable entre la partie enfants et le salon.
- Lit simple, double ou superposé : chaque variante offre un confort optimal avec les matelas à mousse froide.

UTILISATION INTELLIGENTE **DU SALON**

Dans le modèle 580 D, la salle d'eau à l'arrière avec douche séparée et toilettes rotatifs pratiques est particulièrement spacieuse. Les WC rotatifs et de série rendent plus agréable l'accès à la salle d'eau.

Grâce à ses dimensions compactes, notre gamme Vivo se montre particulièrement confortable et robuste. Nombreux compartiments de rangement, placards de pavillon à système Softclose disposés un peu partout, bancs rabattables : dans la Vivo, chaque recoin est on ne peut mieux utilisé. Les détecteurs de fumée intégrés vous donnent un sentiment de sécurité pendant vos vacances.



POUR PLUS **DE CONFORT**



POINTS FORTS
À L'EXTÉRIEUR

- 1. Feux arrière au style automobile
- 2. Partie avant en trois parties en matériau plastique ABS
- 3. Coffre à gaz avec couvercle sur vérins pneumatiques
- 4. Habillage élégant renvoyant au design mythique de LMC



DESERT



GRAVEL

Personnalisez votre Vivo en choisissant votre sellerie.



520 E

| | |
|----------------------|-----|
| Longueur totale (cm) | 808 |
| Largeur totale (cm) | 232 |
| Couchages | 2/4 |



522 K

| | |
|----------------------|-----|
| Longueur totale (cm) | 812 |
| Largeur totale (cm) | 252 |
| Couchages | 4/6 |



530 K

| | |
|----------------------|-----|
| Longueur totale (cm) | 814 |
| Largeur totale (cm) | 232 |
| Couchages | 4/6 |



532 K

| | |
|----------------------|-----|
| Longueur totale (cm) | 844 |
| Largeur totale (cm) | 252 |
| Couchages | 4/6 |



580 D

| | |
|----------------------|-----|
| Longueur totale (cm) | 790 |
| Largeur totale (cm) | 232 |
| Couchages | 2/3 |



ÉQUIPEMENTS ET
DONNÉES TECHNIQUES
DE LA VIVO



LA CLASSIQUE INTEMPORELLE :
LMC MUSICA





542 E



520 E

UN ENVIRONNEMENT STYLÉ
À LA BEAUTÉ INTEMPORELLE

Nous avons fait le choix d'opter pour des teintes boisées et chaleureuses pour l'intérieur de la Musica. Des stores blancs mat et une sellerie moderne confèrent ce caractère résolument classique qui vous invite à y apporter vos touches décoratives personnelles. Châssis premium, lits jumeaux pouvant, selon l'implantation, être utilisés en lit double, une grande penderie ainsi qu'un grand réfrigérateur et de grands tiroirs font de la Musica une caravane à l'équipement de grande qualité.



CONFIGUREZ VOTRE
 LMC MUSICA



UN CHARME ET
 UN CONFORT INÉGALÉS

520 E

53

DES IDÉES PRATIQUES **POUR ENCORE PLUS DE CONFORT**



POINTS FORTS À L'INTÉRIEUR

- L'ordre doit régner : aucun problème avec la penderie extra large.
- Petite surface devient grande : nos lits simples à fonction lit gigogne s'assemblent en un tour de main pour obtenir un lit double.
- Le meilleur de la détente et de la récupération grâce aux sommiers à lattes de haute qualité et aux matelas à mousse froide.

- Des stores combinés dans la zone de couchage garantissent l'intimité souhaitée.
- Système Softclose dans les meubles de pavillon suspendus pour une fermeture en silence.
- Chargement et déchargement aisés grâce à la trappe de série.
- La disposition et l'équipement de la salle d'eau offrent à chacun suffisamment d'espace.



POUR LES **TRÈS EXIGEANTS**



POINTS FORTS
À L'EXTÉRIEUR

- 1. Feux arrière au style automobile
- 2. Partie avant en trois parties en matériau plastique ABS
- 3. Coffre à gaz avec couvercle sur vérins pneumatiques
- 4. Habillage élégant renvoyant au design mythique de LMC



DOLOMIT



GRAPHIT

Choisissez parmi nos deux variantes de sellerie celle qui correspond à vos goûts.



520 E

| | |
|----------------------|-----|
| Longueur totale (cm) | 808 |
| Largeur totale (cm) | 232 |
| Couchages | 2/4 |



542 E

| | |
|----------------------|-----|
| Longueur totale (cm) | 806 |
| Largeur totale (cm) | 252 |
| Couchages | 2/4 |



560 E

| | |
|----------------------|-----|
| Longueur totale (cm) | 779 |
| Largeur totale (cm) | 232 |
| Couchages | 2/4 |



ÉQUIPEMENTS ET
DONNÉES TECHNIQUES
DE LA MUSICA





LE STYLE ALLIÉ A L'ÉLÉGANCE :
LMC EXQUISITE VIP



RÉPONDRE AUX EXIGENCES
LES PLUS ÉLEVÉES

UN SENTIMENT EXCLUSIF
D'ESPACE
**QUI RECONTE LUXE
ET CONFORT**

L'Exquise VIP réalise tous les souhaits en matière de luxe : porte d'entrée grand confort (70 cm), stores, équipement de pointe et mobilier de qualité en boiserie « Maryland Oak » ne sont que quelques-uns de ses points forts. Avec 2,52 m de largeur et jusqu'à 9,57 m de longueur selon l'implantation, impossible de se sentir à l'étroit dans la VIP.

Allié aux vitrines éclairées, l'éclairage indirect crée une atmosphère de bien-être qui invite à voyager dans le luxe et confortablement.



CONFIGUREZ VOTRE
LMC EXQUISITE VIP





685



685



685

DÉTENTE, REPOS ET BIEN-ÊTRE

Dormez la tête dans les nuages grâce aux couchages douillets dont les têtes sont réglables en hauteur. Les sommiers à lattes aussi sont adaptables. La vaste salle d'eau de la VIP convainc de série avec son grand espace toilettes et son beau meuble de rangement aspect bois. La lanterneau avec store combiné laisse entrer beaucoup de lumière. Le grand réservoir d'eau propre (44 l) vous aide à voyager dans le confort et sans soucis.



EXQUISITE VIP

685

685

L'EXTRAVAGANCE **SUR ROUES**



POINTS FORTS À L'EXTÉRIEUR

- 1. Équipement de série inégalé, par ex. tôle lisse et jantes en alliage
- 2. Bordures éclairées
- 3. Toit et arrière en GFK
- 4. Capot de la flèche d'attelage et barres de toit noirs
- 5. Habillage élégant



SWAN

Sellerie premium, extasiez-vous devant le cuir végan de qualité.



595

| | |
|----------------------|-----|
| Longueur totale (cm) | 843 |
| Largeur totale (cm) | 252 |
| Couchages | 2/4 |



655

| | |
|----------------------|-----|
| Longueur totale (cm) | 903 |
| Largeur totale (cm) | 252 |
| Couchages | 2/5 |



685

| | |
|----------------------|-----|
| Longueur totale (cm) | 957 |
| Largeur totale (cm) | 252 |
| Couchages | 2/5 |



695

| | |
|----------------------|-----|
| Longueur totale (cm) | 949 |
| Largeur totale (cm) | 252 |
| Couchages | 2/5 |



ÉQUIPEMENTS ET
DONNÉES TECHNIQUES
DE LA EXQUISITE VIP



PRENDRE LA ROUTE VERS LES DESTINATIONS QUI VOUS ATTIRENT



PARTIR EN VOYAGE **SUR UN COUP DE TÊTE**

Un camping-car LMC, c'est partir sur les routes en toute autonomie et sécurité. Pour une excursion d'une journée ou pour les vacances annuelles de plusieurs semaines. Votre chez-vous vous suit partout. Roulez vers d'autres lieux et endroits au gré de vos envies. En camping-car, vous êtes votre propre patron, vous n'êtes pas tenus de récupérer vos clés ou de petit-déjeuner à heure fixe et n'avez pas à vous encombrer de vos bagages. Animaux de compagnie bienvenus, équipement sportif transportable à souhait et nuits dans son propre lit. Découvrez nos gammes Cruiser et Tourer – les compagnons fidèles de vos déplacements. Pour de belles vacances qui vous rendront heureux.

NOS GAMMES

Tourer : la gamme d'accès pour les couples et les familles – particulièrement léger et plat

Cruiser : gamme supérieure axée sur les couples – confort et flexibilité, également disponible en van



TOURER ET TOURER LIFT
pages 68 - 77



CRUISER
pages 78 - 85



POUR DES TRAJETS TOUJOURS
AGRÉABLES : **LMC TOURER ET TOURER LIFT**



T 660

FRAIS, MODERNE ET LÉGER

La gamme légère se décline en huit variantes : quatre en Tourer et quatre en Tourer Lift avec lit de pavillon pratique. Clarté et modernité fondues dans un design linéaire caractérisent l'intérieur du Tourer. Le mobilier en chêne clair est rehaussé de touches de blanc mat et taupe. Équipé d'une caméra de recul, d'une porte d'entrée de 70 cm et d'un lavabo coulissant (selon l'implantation dans les deux derniers cas), le véhicule multigénérationnel offre jusqu'à six couchages.



CONFIGUREZ VOTRE
LMC TOURER



UN DESIGN SOBRE ET
INTEMPOREL QUI SÉDUIT



PASSER DES MOMENTS AGRÉABLES ET PROFITER

Dans les Tourer, les dînettes composées des sièges conducteur et passager rotatifs et d'une banquette deux places rembourrée ergonomique peuvent, selon le modèle, proposer une place supplémentaire.

Dans la cuisine se nichent des détails pratiques : utilisez le comptoir surélevé pour votre cafetière ou rangez le couvercle de l'évier sur les fixations de la porte du placard (en fonction de l'implantation dans les deux cas). La boîte pliante amovible du tiroir vous permet également de stocker vos courses directement dans le placard.



DES SOLUTIONS ASTUCIEUSES POUR PROFITER AU MIEUX DE VOTRE CAMPING-CAR



POINTS FORTS À L'INTÉRIEUR

- La disposition et l'équipement de la salle d'eau offrent à chacun suffisamment d'espace.
- Petite surface devient grande : nos lits jumeaux à fonction lit gigogne s'assemblent en un tour de main pour obtenir un maxi couchage.
- L'ordre doit régner : aucun problème avec la penderie extra large.
- Le lit de pavillon électrique sur la ligne Tourer Lift disparaît dans le toit.
- Des stores combinés dans la zone de couchage garantissent l'intimité souhaitée.
- Un lavabo coulissant pour gagner de la place et pour utiliser les toilettes plus aisément (en fonction de l'implantation).



H 730 G



H 730 G

POLYVALENTS ET LÉGERS - **LE TOURER ET LE TOURER LIFT**



(ce véhicule est le Tourer T 660 G)



(ce véhicule est le Tourer T 730 G)

POINTS FORTS
À L'EXTÉRIEUR

- 1. Véhicules avec une hauteur hors-tout contenue (Tourer : 269 cm et Tourer Lift : 287 cm)
- 2. Marche d'accès intégrée
- 3. Structure intégralement en GFK (arrière, toit, sol, parois latérales)
- 4. Soute arrière spacieuse et facile à charger



MOON



MERCURY

Deux types de sellerie vous sont proposés.



T 630

| | |
|----------------------|-----|
| Longueur totale (cm) | 699 |
| Largeur totale (cm) | 232 |
| Couchages | 2/4 |



H 630

| | |
|----------------------|-----|
| Longueur totale (cm) | 699 |
| Largeur totale (cm) | 232 |
| Couchages | 4/6 |



T 660 G

| | |
|----------------------|-----|
| Longueur totale (cm) | 699 |
| Largeur totale (cm) | 232 |
| Couchages | 2/3 |



H 660 G

| | |
|----------------------|-----|
| Longueur totale (cm) | 699 |
| Largeur totale (cm) | 232 |
| Couchages | 3/4 |



T 720

| | |
|----------------------|-----|
| Longueur totale (cm) | 738 |
| Largeur totale (cm) | 232 |
| Couchages | 2/4 |



H 720

| | |
|----------------------|-----|
| Longueur totale (cm) | 738 |
| Largeur totale (cm) | 232 |
| Couchages | 4/6 |



T 730 G

| | |
|----------------------|-----|
| Longueur totale (cm) | 738 |
| Largeur totale (cm) | 232 |
| Couchages | 2/4 |



H 730 G

| | |
|----------------------|-----|
| Longueur totale (cm) | 738 |
| Largeur totale (cm) | 232 |
| Couchages | 4/6 |



ÉQUIPEMENTS ET
DONNÉES TECHNIQUES
DE LA LIGNE TOURER



POLYVALENT ET TOUJOURS
LÀ POUR VOUS : **LMC CRUISER**



UN ÉQUIPEMENT
INTÉRIEUR CONFORTABLE
QUI RAVIT

SE SENTIR EN PERMANENCE **CHEZ SOI**

Notre spacieux Cruiser accueille jusqu'à quatre personnes. La dînette en L peut, par une rapide réorganisation, faire apparaître comme par enchantement un couchage supplémentaire.


Que ce soit la version avec ou sans lit de pavillon, ce camping-car au décor chêne comblera les adeptes des vacances actives comme les gourmets ambulants.



CONFIGUREZ VOTRE
LMC CRUISER



CONCEPTION DE PREMIER ORDRE



POINTS FORTS À L'INTÉRIEUR

- Que vous optiez pour la configuration lits jumeaux ou grand lit double, les matelas à mousse froide vous permettront de recharger les batteries pour le lendemain.
- L'éclairage indirect au-dessus des meubles de pavillon assure une ambiance chaleureuse et douillette.

- L'éclairage dans la penderie met idéalement en lumière vos vêtements.
- Rechargez partout où en vous avez besoin avec les prises USB nomades dans les rails lumineux de la dinette et dans le coin couchage.
- Les toilettes pivotants incarnent à eux seuls l'utilisation intelligente de l'espace dans la salle d'eau.

FLEXIBLE ET REPOSANT

La salle d'eau avec toilettes et douche séparés offre un grand confort et une grande liberté de mouvement (selon l'implantation). Un étendoir à linge relevable au-dessus des toilettes ou dans la douche permet d'avoir un coin apte à accueillir du linge mouillé. Beaucoup de lumière, de nombreuses possibilités de rangement et un grand miroir agrandissent visuellement l'espace.

De nombreuses solutions de rangement telles que le compartiment de stockage dans le plancher ou le coffre sous la banquette vous permettent de ranger votre équipement de voyage dans le salon. Et si des invités arrivent à l'improviste, le toit relevable disponible en option permet d'avoir deux couchages supplémentaires.





V 646 G

| | |
|----------------------|-----|
| Longueur totale (cm) | 677 |
| Largeur totale (cm) | 222 |
| Couchages | 2/3 |



T 662 G

| | |
|----------------------|-----|
| Longueur totale (cm) | 699 |
| Largeur totale (cm) | 232 |
| Couchages | 2/3 |



T 732 G


| | |
|----------------------|-----|
| Longueur totale (cm) | 757 |
| Largeur totale (cm) | 232 |
| Couchages | 2/3 |

POINTS FORTS
À L'EXTÉRIEUR

- 1. Partie avant, toit et partie arrière en GFK
- 2. Hauteur hors-tout contenue
- 3. Porte d'entrée de 70 cm avec baie et verrouillage central (Cruiser T)
- 4. Toit relevable en option pour deux couchages supplémentaires
- 5. Caméra de recul intégrée dans le becquet de toit
- 6. Haut d'environ 2,69 m et large de 2,22 m, le Cruiser V est particulièrement fin et maniable
- 7. Grande porte de soute arrière côté passager
- 8. Marche d'accès intégrée



LIGHT STONE



DEEP STONE

Choisissez parmi deux types de sellerie celle qui ira le mieux avec votre Cruiser.



ÉQUIPEMENTS ET
DONNÉES TECHNIQUES
DE LA LIGNE CRUISER





SAVOURER LA LIBERTÉ
DANS TOUTE SA SPLENDEUR

LE CAMPER VAN, OU LE CAMPING-CAR « PETIT FORMAT »

Les camper vans LMC ont un mot d'ordre : répondre présents dans le cadre d'une utilisation quotidienne. L'Innovan est suffisamment maniable pour faire un saut en ville tout en étant assez spacieux pour vous permettre de voyager confortablement et en autonomie. Les adeptes des vacances „actives“ ayant l'esprit d'aventure sont les premiers à apprécier sa taille compacte (au moins 5,40 m de long) lors de virées urbaines ou lors de leurs excursions en pleine nature. Trajet organisé sur le moment ou périple prévu de A à Z : tout est possible avec la « van life ».

Notre gamme Innovan se décline en quatre implantations. Trois sur châssis Fiat et une sur châssis Ford. Faites l'expérience du sentiment de liberté absolue avec l'Innovan, le véhicule le plus compact de la gamme de produits LMC !



INNOVAN
pages 88 - 99



L'INTEMPORALITÉ APPLIQUÉE AU VOYAGE :
LMC INNOVAN



ACCENTUATIONS PAR
DES LIGNES ÉPURÉES

BIEN PENSÉ
**POUR DES MOMENTS
INOUBLIABLES**

L'Innovan allie le dynamisme à un design sportif et une esthétique structurée : jeune, frais et plein de style. L'intérieur se présente dans un décor en chêne et un taupe moderne afin de faire plonger ses occupants dans la sérénité.

Avec ses quatre modèles, trois sur châssis Fiat et un sur Ford (590), il propose de deux à cinq places de couchage sur lit double, lits simples ou dans le toit relevable. Même les enfants aiment la « cabane » douillette dans le toit et la vue panoramique qu'elle offre.



CONFIGUREZ VOTRE
LMC INNOVAN





MONTER À BORD, SUCCOMBER ET PRENDRE LA ROUTE

L'Innovan, c'est l'assurance de voyager dans le confort, en toute sécurité et en ayant du style. La table qui s'adapte à vos envies et la sellerie ergonomique de série garantissent une assise confortable ainsi que de passer de bons moments tous ensemble dans le salon. Particulièrement agréable au quotidien pour les voyageurs de grande taille, le modèle 590 sur Ford dispose d'une hauteur intérieure de plus de deux mètres.

Dans la salle d'eau moderne, spots LED encastrés côtoient de nombreuses possibilités de rangement ainsi qu'une cabine de douche. Pour ce qui est du lavabo, le modèle Ford avec l'implantation 590 se distingue quelque peu sur le plan visuel. Les bacs de rangement permettent de ranger à foison.





POINTS FORTS À L'INTÉRIEUR

- Des meubles de rangement supplémentaires ainsi que des étagères ouvertes au-dessus du lit offrent de la place à foison à ce qui vous accompagne lors de vos vacances.
- À l'intérieur de l'Innovan 590, la hauteur de plus de 2 m permet aux personnes de grande taille de se sentir à l'aise.
- L'éclairage indirect de la marche au niveau des sièges est un gage de sécurité lorsqu'il fait sombre.
- Le réfrigérateur à compression peu énergivore (69 l) est accessible de tous les côtés, s'ouvre dans les deux sens, est optimisé en termes de poids, refroidit en un temps record et est performant lorsque les températures extérieures sont élevées.
- Dans la cuisine, l'ordre règne grâce aux rails d'accrochage dotés de crochets et de supports à épices.
- Le siège conducteur sportif dans le style « Captain Chair » contribue à garantir une conduite 100 % plaisir.



COMMENCER SA JOURNÉE
EN TOUTE DÉCONTRACTION

VISUELLEMENT PETIT MAIS PHYSIQUEMENT GRAND



POINTS FORTS À L'EXTÉRIEUR

1. Les baies à cadre affleurant assurent de la stabilité, une grande sécurité et un look sportif
2. Le lanterneau panoramique avec moustiquaire intégrée aère l'espace de vie et l'inonde de lumière
3. Un accès facile au véhicule grâce au large marche pied électrique
4. Grâce à la moustiquaire de porte, les petits indésirables restent dehors
5. Le design extérieur minimaliste accentue le caractère dynamique de l'Innovan
6. Les jantes en alliage accentuent le design sportif.
7. La caméra de recul aide au stationnement



GRANIT



NATURA

Deux univers de sellerie au choix pour configurer votre Innovan.



540

| | |
|----------------------|-----|
| Longueur totale (cm) | 541 |
| Largeur totale (cm) | 205 |
| Couchages | 2/3 |



590

| | |
|----------------------|-----|
| Longueur totale (cm) | 599 |
| Largeur totale (cm) | 206 |
| Couchages | 2/3 |



600

| | |
|----------------------|-----|
| Longueur totale (cm) | 599 |
| Largeur totale (cm) | 205 |
| Couchages | 2/3 |



640

| | |
|----------------------|-----|
| Longueur totale (cm) | 636 |
| Largeur totale (cm) | 205 |
| Couchages | 2/3 |



ÉQUIPEMENTS ET DONNÉES TECHNIQUES DES INNOVAN



TRANSPORT SÉCURISÉ DES BAGAGES SUPPLÉMENTAIRES : **DÉGAGER DE L'ESPACE GRACE AU BACKRACK+ PAR LMC**

Vos équipements sont bien arrimés : avec le Backrack+, vous avez la possibilité de gagner en espace de rangement et de transporter vos équipements de sport et de plein air en toute sécurité.

Choisissez les composants qui conviendront à vos activités de plein air préférées et installez-les en un tour de main sur votre Backrack+. Son design fin et sobre permet au Backrack+ de s'adapter particulièrement bien à votre Innovan.

Doté de divers accessoires et facile à manipuler, le Backrack+ est solution polyvalente et fiable pour transporter vos équipements.

Disponible pour tous les modèles Innovan sur chassis Fiat.



EN SAVOIR PLUS SUR
LE BACKRACK+



BACKRACK+ GAUCHE

Le Backrack+ est monté à gauche par défaut, le côté droit peut être équipé ultérieurement. Les portières de l'Innovan restent utilisables à tout moment.



MINI RACK

Une valise supplémentaire pourra être rangée sur le Mini Rack. Il supporte aisément jusqu'à 20 kg.



TRANSPORTBOX

La transportbox offre un espace de rangement supplémentaire. Elle tiendra idéalement sur le Mini Rack.



WHEEL HOLDER

Le Wheel Holder permet de fixer la roue de secours sur le Backrack+.



BIKE CARRIER SHUTTLE

Les vélos classiques et électriques sont transportés sans effort par le Bike Carrier Shuttle (deux vélos).



BIKE CARRIER SWING

Afin de faciliter le chargement de vos vélos classiques et électriques, le Bike Carrier Swing peut être chargé de deux vélos au sol avant de s'élever sans problème au niveau de la portière arrière (disponible uniquement sur le côté gauche, pour deux vélos).



NUMBER AND LIGHT BAR

Ajoutez la Number and Light Bar au Backrack+ pour doubler les feux de plaque. Vous ne prenez ainsi aucun risque et vous gagnez une marche supplémentaire.

A man and a woman are shown from the back, embracing each other. They are both wearing light blue t-shirts. The man is on the left, wearing glasses and a watch on his left wrist. The woman is on the right, with short white hair. They are standing by a body of water, with a brick building and some outdoor seating visible in the background. The scene is captured in a soft, natural light, suggesting a pleasant outdoor setting.

ÉVADEZ-VOUS AVEC LMC !

LMC CARAVAN GMBH & CO. KG Rudolf-Diesel-Straße 4 D-48336 Sassenberg
P +49(0)2583/27-0 E info@lmc-caravan.de H www.lmc-caravan.de
Münster (Westf.): HRB 9914 USt-IdNr. 126 733 941 PDG : Timo Ecke, René Ricken, Bodo Diller

QUALITÉ. CONFIANCE. SÉRÉNITÉ. **LMC**